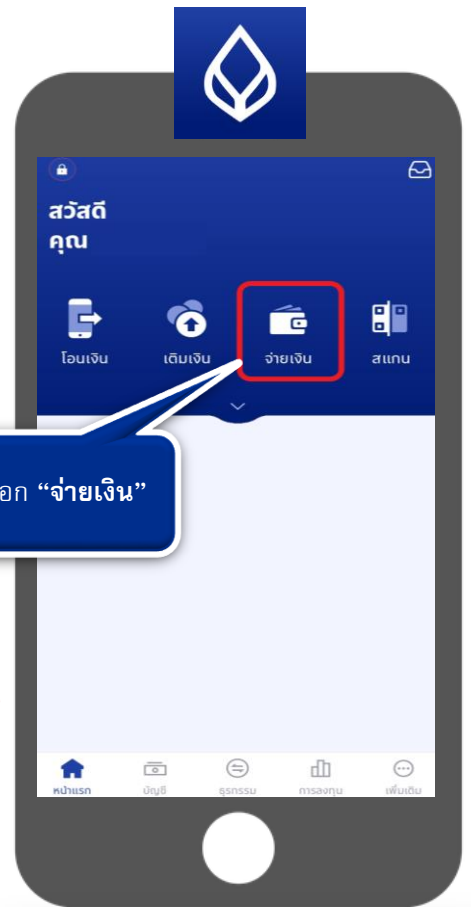
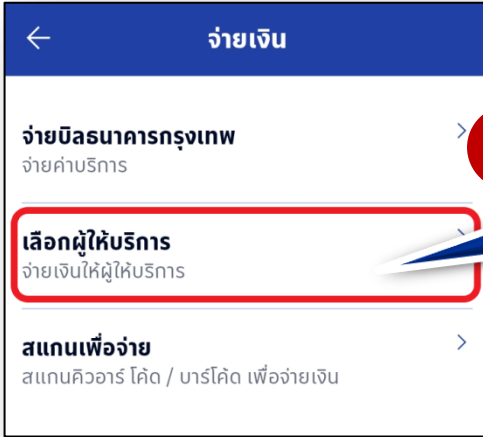


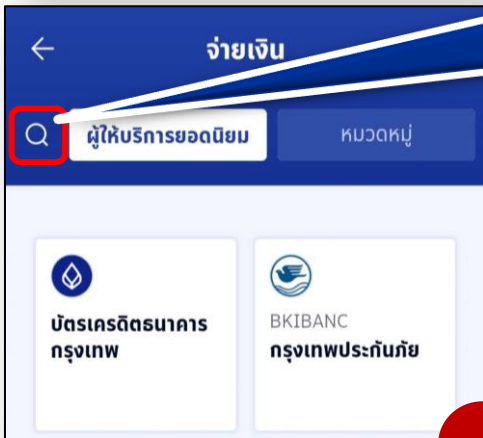
“ชำระง่าย ๆ ผ่าน Apps ธ.กรุงเทพ (BualuangM)”



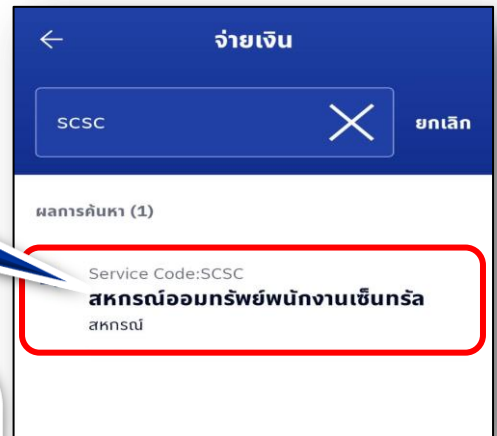
1 เลือก “จ่ายเงิน”



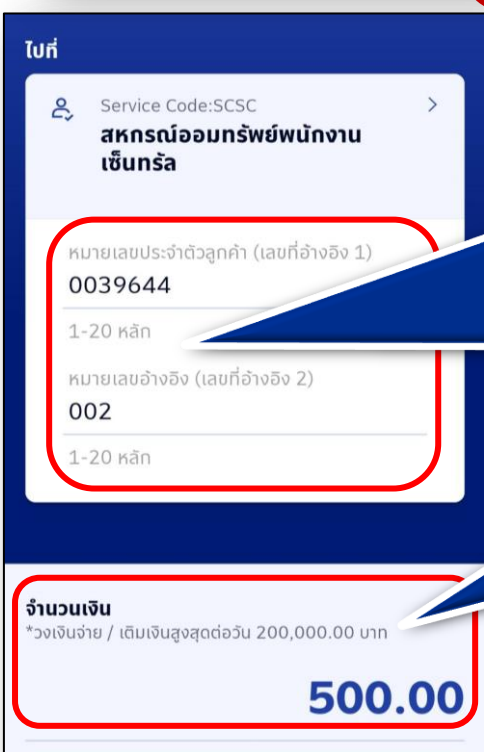
2 เลือก “ผู้ให้บริการ”



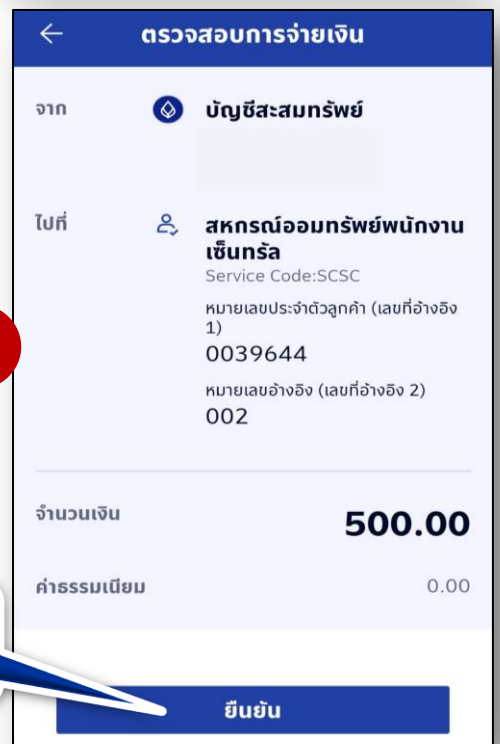
3 กดที่ แวนขยาย แล้วพิมพ์ “SCSC”
เสร็จแล้วกดแวนขยายที่แป้นพิมพ์



4 กดเลือกบิล



5 ข้อมูลที่ต้องระบุ
หมายเลขประจำตัวลูกค้า
-ใส่ รหัสสมาชิก
หมายเลขอ้างอิง
-ใส่ วัตถุประสงค์ที่ชำระ
ตัวอย่างวัตถุประสงค์ เช่น
002 ชำระค่าหุ้น/หนี้รายเดือน
003 ชำระเงินกู้สามัญ/เงินกู้
ฉุกเฉิน/ดอกเบี้ย



6 *หากมีเงินกู้ให้สอบถาม
ยอดเงินทุกครั้งก่อนจ่ายบิล*

7 ตรวจสอบข้อมูลก่อนกด
“ยืนยัน”